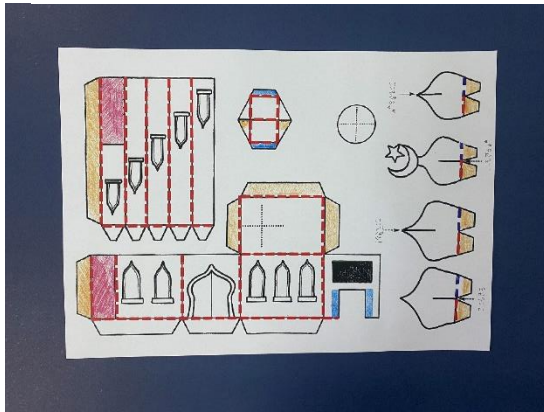

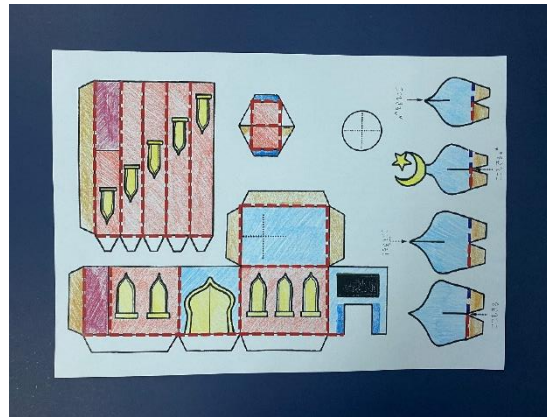


# 〇〇〇をつくってみよう!

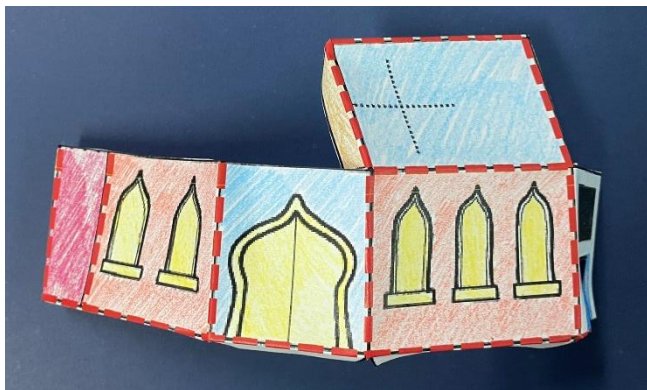
③ このかみをじゅんぴ!  
まずは、いろをぬってみよう。




② いろがぬれたら…  
くろいせんをハサミできろう。



① まずは、このかみからつくっていきこう!  
あかいせんをやまおりにおる。




④ うすちやいろのばしょをのりではる。



こんなハコのかたちになる。

- ⑤ つぎは、このかみからつくっていこう!  
あかいせんをやまおりにおる。



- ⑥ うすちやいろのばしよをのりではる。



- ⑦ つぎは、このかみをじゅんび。  
おおきいサイズとちいさいサイズにわけておいてみよう!



- ⑧ あかいせんは、やまおり。  
あおいせんは、たにおりにおる。



- ⑨ きりこみをいれたかみを、うえのかみとしたのかみをさしこむ。




- ☆ おおきいかみは、おおきいかみ。  
ちいさいかみは、ちいさいかみをさしこむ。




⑩つぎは、このかみをじゅんぴ!  
あかいせんをやまおりにおる。




⑪うすちやいろのぶぶんにのりをつけてかみをはる。  
うえとしたりょうほうにはろう!



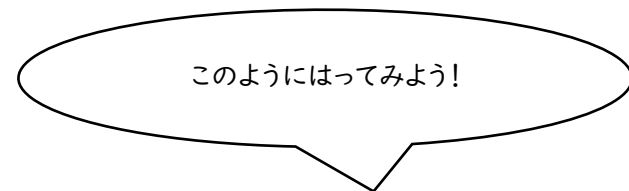

⑫つぎは、この2つをじゅんぴ!  
あおいぶぶんにのりをつけてはる。



⑬こんなふうにはれるはず!!。



⑭つぎは、このほそながいとうをじゅんぴ!  
うえのぶぶんに、まるいかみをはる。




このめんをうえにしてね!。




⑭この2つをじゅんぴ。

あかいぶぶんとあかいぶぶんをのりではる。




⑮つぎは、つきのマークのあるやねをつけてみよう。

十のマークにつきをはってみよう。



☆うらがえしにして、したのぶぶんのにりではってみてね!

もう一つのやねもはってみてね!



⑯かんせい!!!

〇〇〇のできあがり♡

